

## Saint-Pierre et Miquelon

### Points clés

#### Gestion :

Levée du port du masque depuis le 16 mai dans les avions et les ferrys  
 Plus besoin de tests pour entrer sur le territoire sauf si la personne a un schéma vaccinal incomplet

#### Epidémiologie :

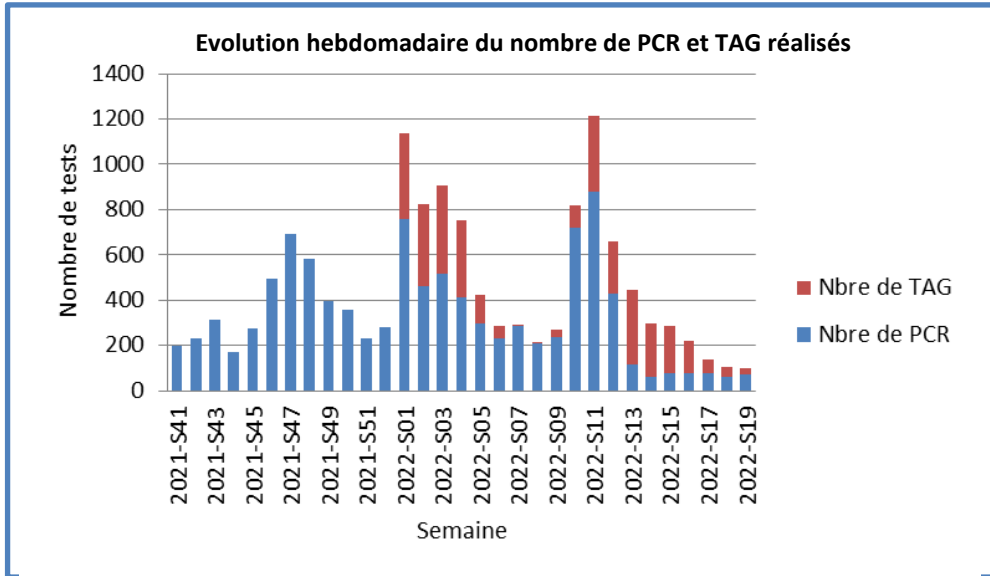
L'épidémie de Covid-19 diminue désormais lentement voire se stabilise. Nous comptabilisons moins de 10 cas cette dernière semaine, un niveau qui n'avait pas été atteint depuis la fin d'année 2021.  
 La grande majorité des personnes contaminées sont âgées de plus de 45 ans. Depuis 3 semaines, très peu de cas sont rapportés chez les enfants.  
 Aucune hospitalisation en lien avec la Covid-19 n'a été rapportée cette dernière semaine.

### Indicateurs relatifs à la Covid-19 sur l'archipel, la France entière et le Canada

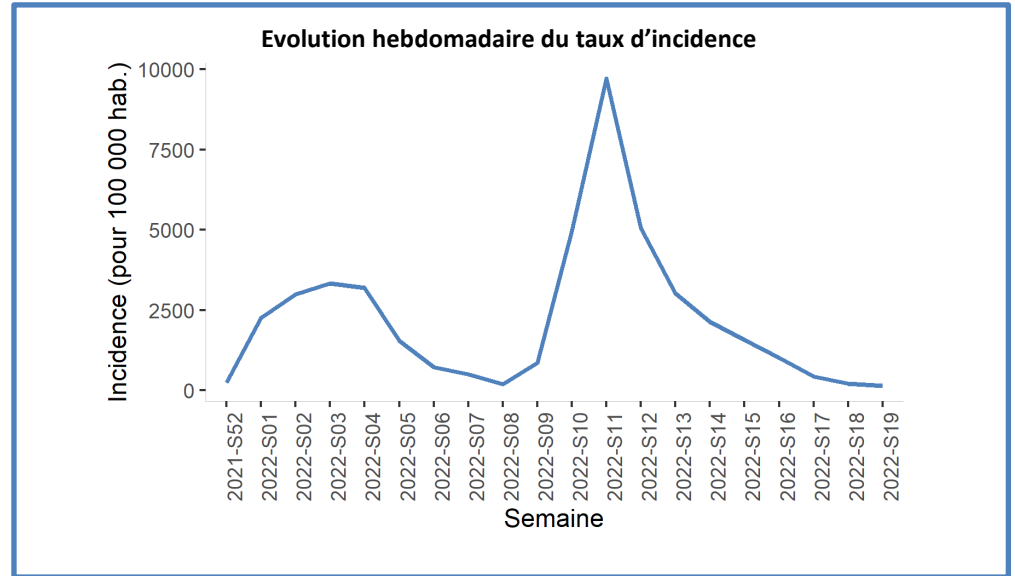
Indicateurs	Saint-Pierre-et-Miquelon			Tendance sur les deux dernières semaines	France entière
	Depuis 2020	Semaine 18 -2022 (02/05/ au 08/05)	Semaine 19 -2022 (09/05/ au 15/05)		Données consultées le 17/05/2022
Nombre de tests réalisés	23 787	103	100	→	-
Nombre de personnes testées positives	2 748 (soit 46 % de la population)	12	9	↘	-
Taux d'incidence (pour 100 000 habitants)	-	200	150	↘	333
Taux de positivité (%) <sup>1</sup>	-	12	9	↘	18
Taux de dépistage (pour 100 000 habitants) <sup>1</sup>	-	1 714	1 664	↘	1 904
Nombre de passages aux urgences pour Covid	54	0	0	→	
Nombre d'hospitalisations en unité COVID	-	2	0	↘	4 392
Nombre d'entrées en soins critiques	-	0	0	→	477
Nombre de décès	1	0	0	→	511

<sup>1</sup>Estimés à partir du nombre de tests réalisés et non du nombre de personnes testées

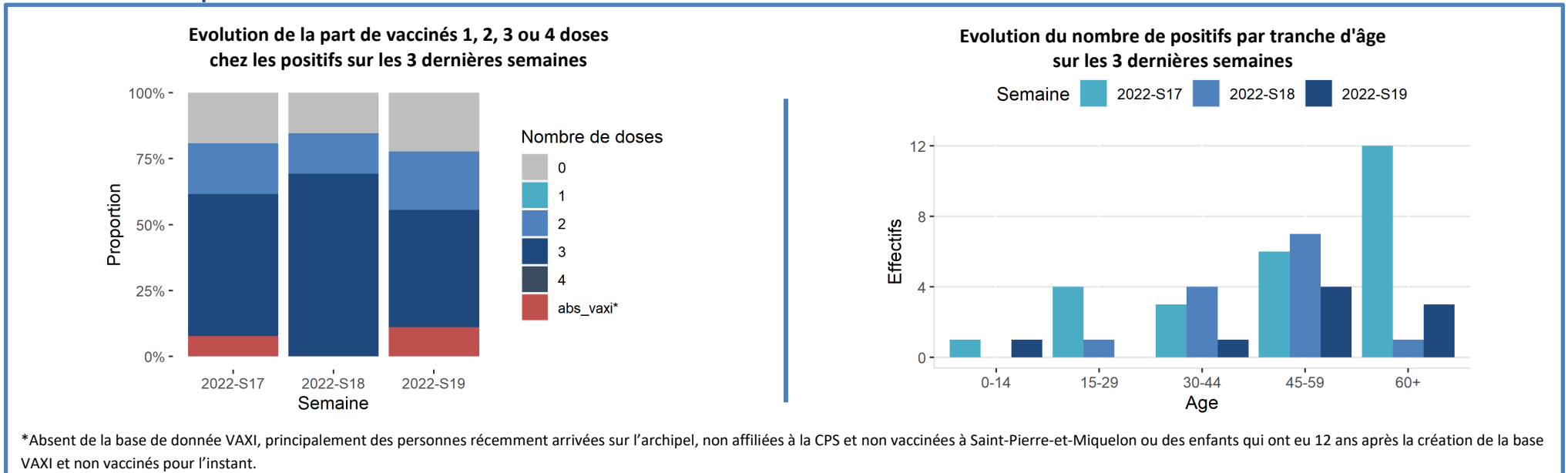
## Précisions sur les tests



## Précisions sur le taux d'incidence



## Précisions sur les positifs



## Vaccination à Saint-Pierre et Miquelon au 16 mai 2022

- Campagne de vaccination des 12/17 ans a débuté le 7 juillet 2021
- Consolidation des données au 23 août 2021 (intégration dans la population éligible des 12/17 ans)
- La campagne de vaccination de la dose de rappel a commencé le 4 novembre 2021
- Déploiement du vaccin Pfizer via la médecine de ville
- Lancement de la campagne pour les 5-11 ans le 19 janvier 2022

POPULATION VACCINEE DE 18 ANS ET +								POPULATION VACCINEE ENTRE 12 ET 17 ANS						POPULATION VACCINEE ENTRE 5 ET 11 ANS	
Du 9 au 15 mai 2022				Depuis le 20 mars 2021				Du 9 au 15 mai 2022			Depuis le 7 juillet 2021			Depuis le 19 janvier 2022	
Saint-Pierre et Miquelon				TOTAUX				Saint-Pierre et Miquelon			TOTAUX			Saint-Pierre et Miquelon	
1 <sup>ère</sup> dose	2 <sup>ème</sup> dose	3 <sup>ème</sup> dose	4 <sup>ème</sup> dose	1 <sup>ère</sup> dose	2 <sup>ème</sup> dose	3 <sup>ème</sup> dose	4 <sup>ème</sup> dose	1 <sup>ère</sup> dose	2 <sup>ème</sup> dose	3 <sup>ème</sup> dose	1 <sup>ère</sup> dose	2 <sup>ème</sup> dose	3 <sup>ème</sup> dose	1 <sup>ère</sup> dose	2 <sup>ème</sup> dose
1	0	8	0	4 638 92,76% (population éligible)	4 566 91,32% (population éligible)	3 631 72,62% (population éligible)	10 0,20% (population éligible)	2 0,03% (population éligible)	1 0,02% (population éligible)	0 0% (population éligible)	402 80% (population éligible)	367 73,4% (population éligible)	29 5,8% (population éligible)	29 5,26% (population éligible)	19 2,8% (population éligible)

	POURCENTAGE DE VACCINATION PAR TRANCHE D'ÂGE				
	Patient.es de 5 à 11 ans	Patient.es de 12 à 17 ans	Patient.es de 18 à 29 ans	Patient.es de 30 à 64 ans	Patient.es de 65 ans et plus
Nombre d'injections 1 <sup>ères</sup> dose	29 (5,26% de la population éligible)	402 (80% de cette classe d'âge)	779 (96% de cette classe d'âge)	2885 (92,7% de cette classe d'âge)	975 (90,2% de cette classe d'âge)
Nombre d'injections 2 <sup>ème</sup> dose	19 (2,8% de la population éligible)	367 (73% de cette classe d'âge)	751 (92,6% de cette classe d'âge)	2856 (91,83% de cette classe d'âge)	959 (88,8% de cette classe d'âge)
Nombre d'injections 3 <sup>ème</sup> dose	-	29 (5,8% de la population éligible)	421 (51,9% de cette classe d'âge)	2386 (76,72% de cette classe d'âge)	824 (76,3% de cette classe d'âge)
Nombre d'injections 4 <sup>ème</sup> dose	-	-	-	4 (0,13 % de cette classe d'âge)	6 (0,56 % de cette classe d'âge)